

Elevatori idraulici QUADRUPLEX

Quadruplex hydraulic forklifts




CM 20QH

Elevatore idraulico indicato per trattori di media-elevata potenza; ha una capacità di carico di 2000 Kg con un ingombro in altezza molto ridotto, che garantisce un'ottima visibilità dell'area di lavoro. Costruito con profili in acciaio ad "H" laminati a caldo in qualità ST 52.3, cuscinetti a rullini, catene tipo FLEYER e due cilindri laterali di sollevamento a doppio effetto che offrono all'operatore un'ottima visibilità.

The hydraulic forklift ideal for medium to high powered tractors; which has a lift capacity of 2000 kg and a greatly lowered profile to guarantee optimum visibility of the work area.

It is made up of "H" shaped hot rolled steel profiles with steel grade ST 52.3, roller bearings, FLEYER chains and two double effect lateral lifting cylinders that provide the operator with great visibility.




Distributore 4 leve
Distributor with 4 levers



Traslatore laterale FEM
Side shift FEM




Pattini traslatore laterale FEM
Lateral shift sliding pads FEM



Forche FEM
FEM forks



Cuscinetti radiali a rulli cilindrici
Straight roller radial bearings



Catena di sollevamento tipo "Fleyer"
"Fleyer" type lifting chain

Dati tecnici

Technical data

CM 20QH

MODELLI MODELS	C mm	H mm	P Kg	B mm	A mm	L mm	T mm	E mm	D mm	Q Kg
20 QH 2700	2700	1450	700	1350	2450	800	300	240÷1200	500	2000
20 QH 3200	3200	1550	750	1350	2450	800	300	240÷1200	500	2000
20 QH 3600	3600	1650	780	1350	2450	800	300	240÷1200	500	2000
20 QH 4000	4000	1750	820	1350	2450	800	300	240÷1200	500	2000
20 QH 4500	4500	1875	870	1350	2450	800	300	240÷1200	500	2000
20 QH 5200	5200	2050	960	1350	2450	800	300	240÷1200	500	2000
20 QH 6000	6000	2250	1160	1350	2450	800	300	240÷1200	500	2000

LEGENDA:

C - Altezza di sollevamento
Max ground clearance

P - Peso
Weight

A - Apertura Max
Maximum opening

T - Luce piano terra
Ground clearance

D - Baricentro del carico
Barycentre of the load

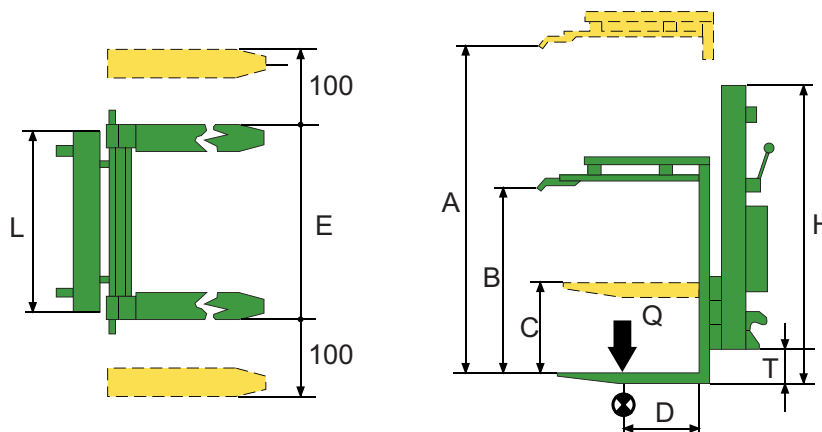
H - Ingombro Max
Maximum dimensions

B - Apertura minima
Minimum opening

L - Larghezza elevatore
Width of forklift

E - Larghezza forche
Forks width

Q - Portata Max
Maximum load



Movimentazione d'eccellenza

C.M. srl

Via Bedazzo, 39 - 48022 LUGO (RA) Italy
Tel. +39 0545 34134 - Fax +39 0545 32117
www.cm-elevatori.it - cm@cm-elevatori.it

Rivenditore autorizzato:
Authorized dealer: